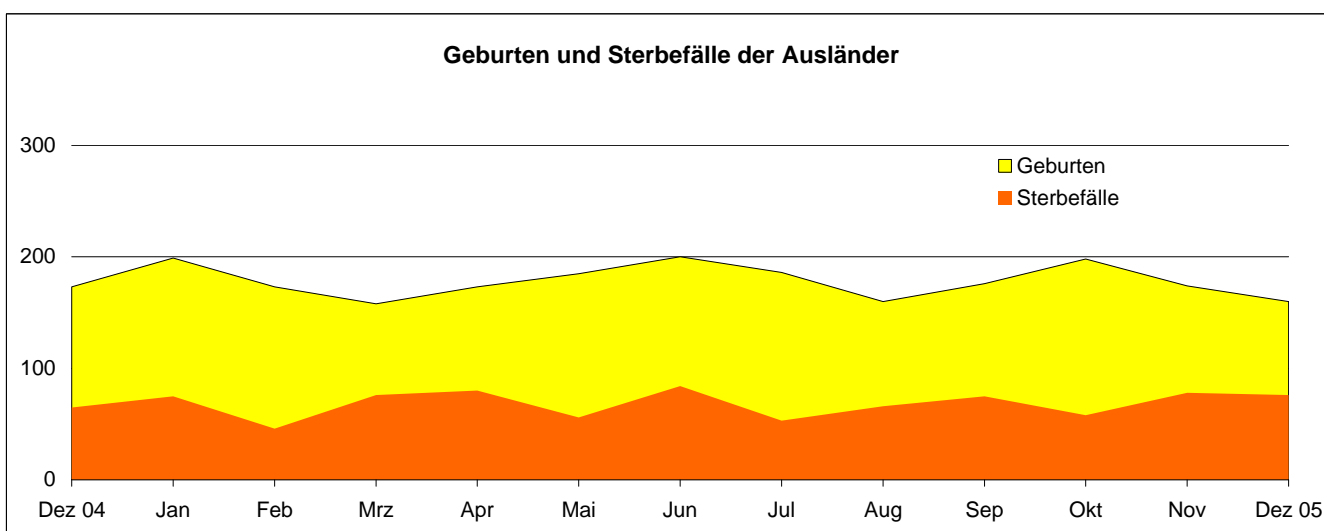
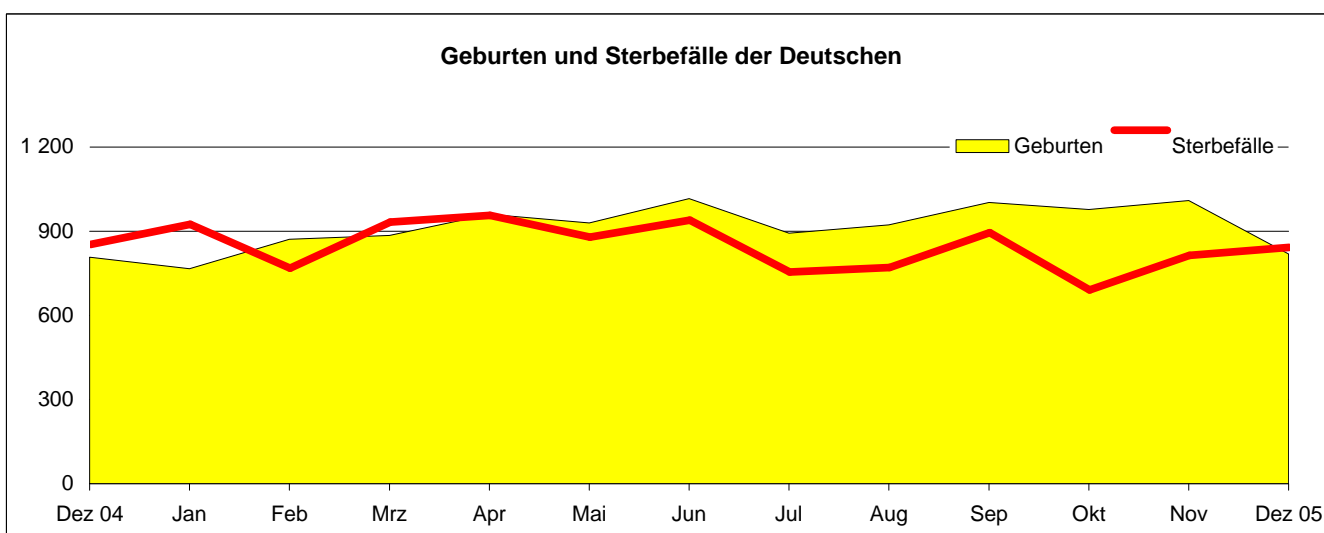
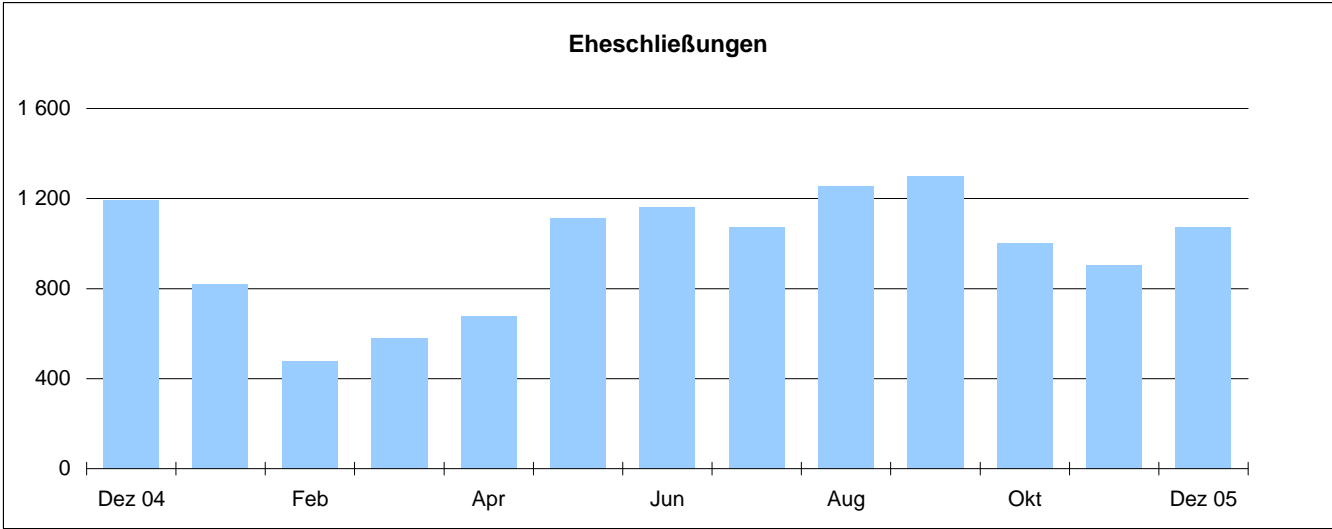


Dezember 2005

Bevölkerung ¹⁾	Dezember		Veränderung Berichtsmonat gegenüber Vorjahresmonat	
	2005	2004	absolut	in % ²⁾
Bevölkerungsbewegung (natürliche)				
Geborene	979	981	- 2	- 0,2
darunter Ausländer	160	173	- 13	- 7,5
darunter mit EU-Nationalität	35	44	- 9	- 20,5
Gestorbene	874	874	0	0,0
darunter Ausländer	76	65	11	16,9
darunter mit EU-Nationalität	33	16	17	106,3
Geburtenüberschuss (+) bzw. Gestorbenenüberschuss (-)	+ 105	+ 107		
der deutschen Bevölkerung	+ 21	- 1		
der ausländischen Bevölkerung	+ 84	+ 108		
Eheschließungen ³⁾	1 072	1 190	- 118	- 9,9
Geschiedene Personen ⁴⁾	645	692	- 47	- 6,8

1) Alle hier aufgeführten Daten beziehen sich auf ortsansässige Personen mit Hauptwohnsitz.- 2) Nur berechnet, wenn mindestens ein Monatswert mehr als 50 und soweit sachlogisch und sinnvoll.- 3) Erfasst werden alle Eheschließungen, bei denen mindestens ein Partner in München mit Hauptwohnsitz gemeldet war.- 4) Erfasst werden alle Personen, die in München mit Hauptwohnsitz gemeldet waren.





Statistisches Amt München