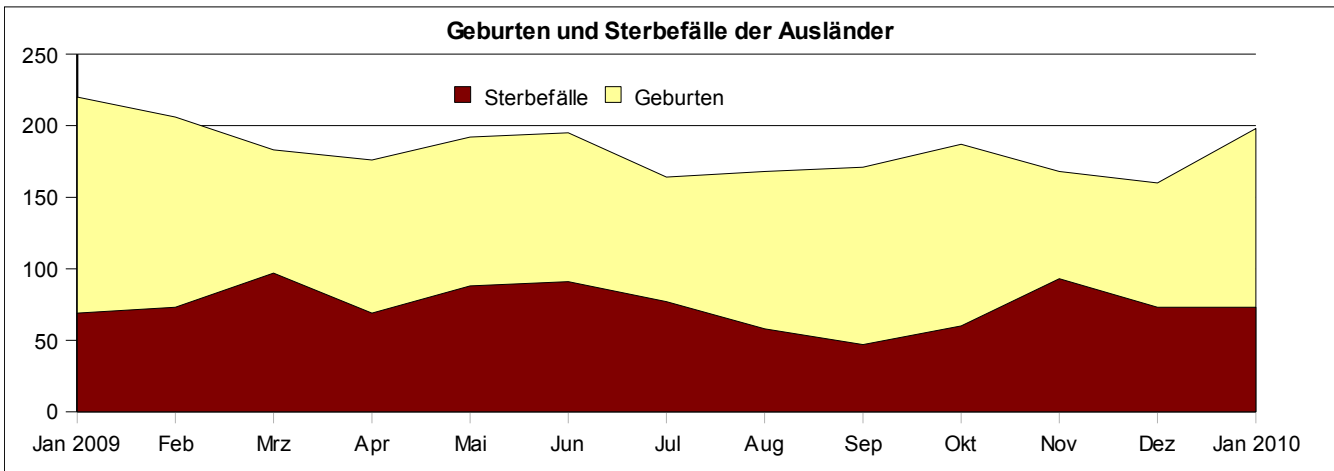
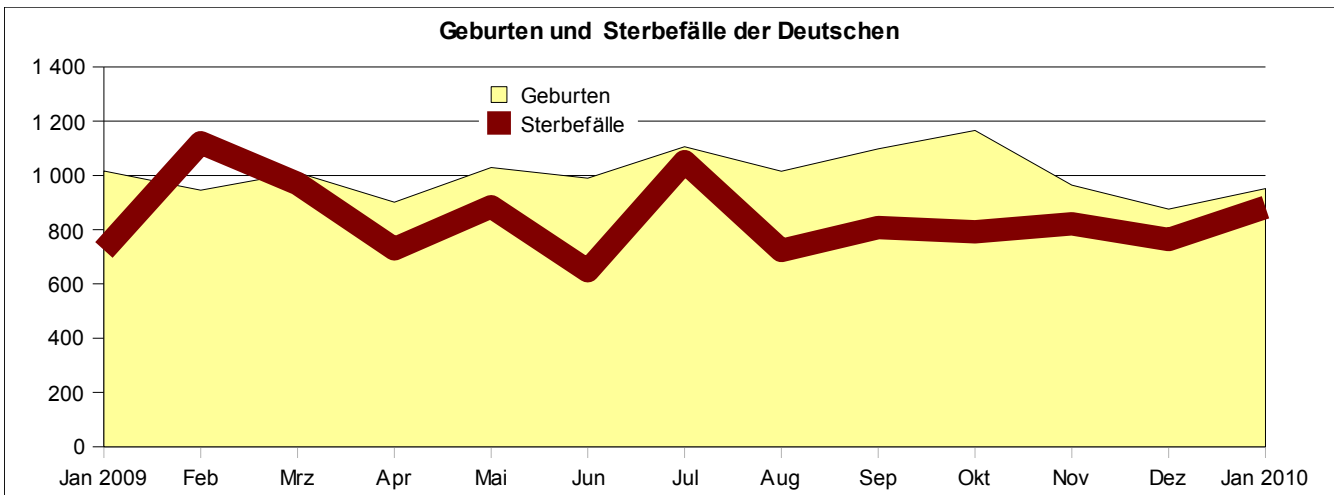
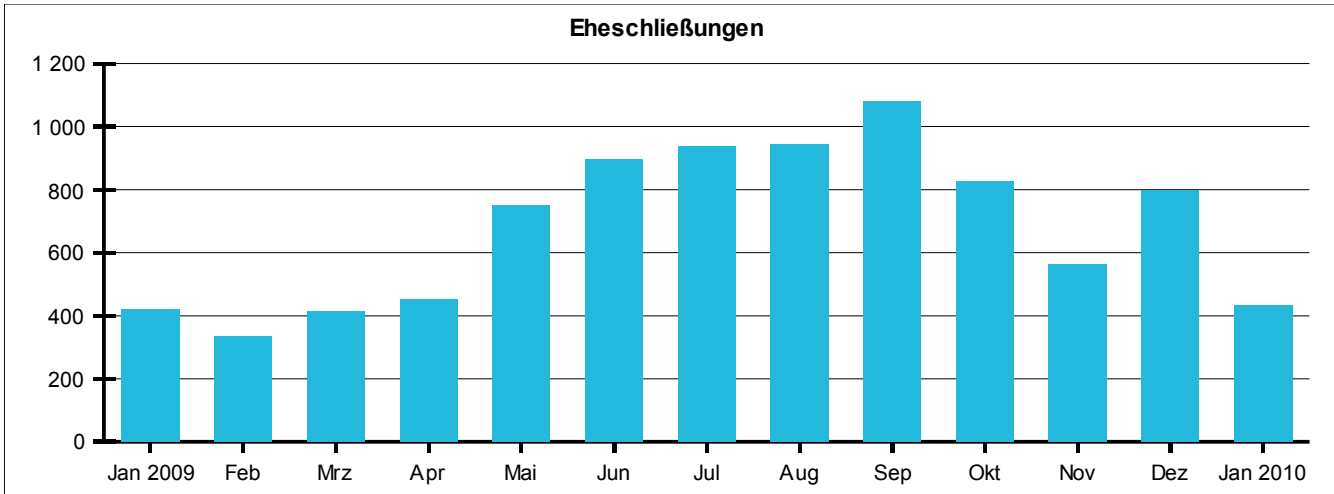


Bevölkerung ¹⁾	Januar		Veränderung Berichtsmonat gegenüber Vorjahresmonat	
	2010	2009	absolut	in % ²⁾
Bevölkerungsbewegung (natürliche)				
Geborene	1 149	1 236	-87	-7,0
darunter Deutsche	951	1 016	-65	-6,4
Ausländer zusammen	198	220	-22	-10,0
Ausländer mit EU-Nationalität	69	66	3	4,5
Gestorbene	955	794	161	20,3
darunter Deutsche	882	725	157	21,7
Ausländer zusammen	73	69	4	5,8
Ausländer mit EU-Nationalität	24	33	-9	-27,3
Geburtenüberschuss (+) bzw. Gestorbenenüberschuss (-) der deutschen Bevölkerung	194	442		
der ausländischen Bevölkerung	69	291		
Eheschließungen ³⁾	434	420	14	3,3
Ehescheidungen ⁴⁾	309	259	50	19,3

1) Alle hier aufgeführten Daten beziehen sich auf ortsansässige Personen mit Hauptwohnsitz.- 2) Nur berechnet, wenn mindestens ein Monatswert mehr als 50 und soweit sachlogisch und sinnvoll.-3) Erfasst werden alle Eheschließungen, bei denen mindestens ein Partner in München mit Hauptwohnsitz gemeldet war.- 4) Erfasst werden alle Ehescheidungen, bei denen mindestens ein Partner in München mit Hauptwohnsitz gemeldet war.





Statistisches Amt München