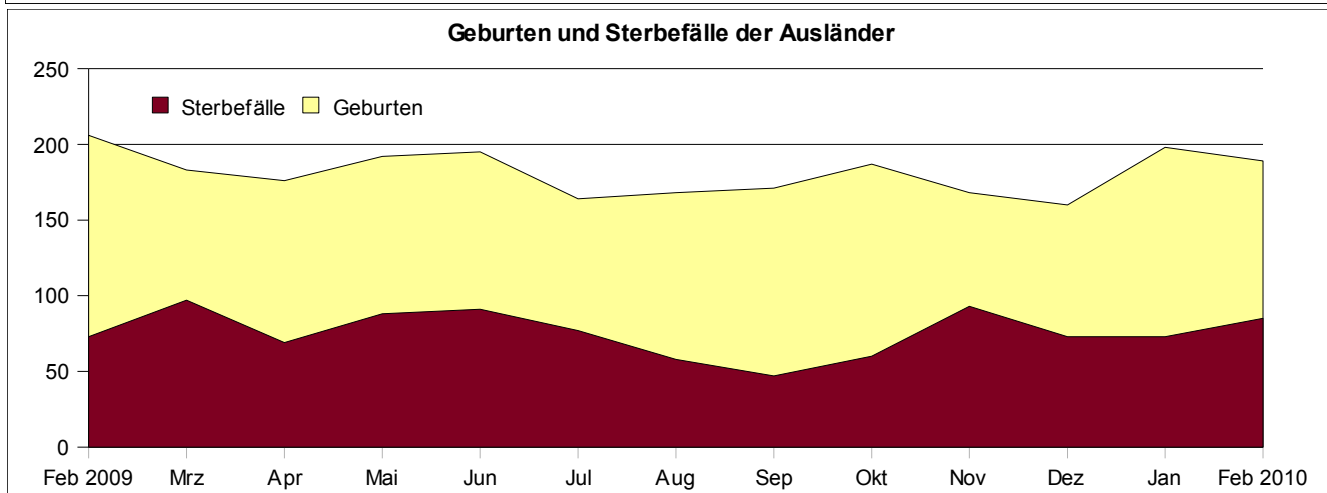
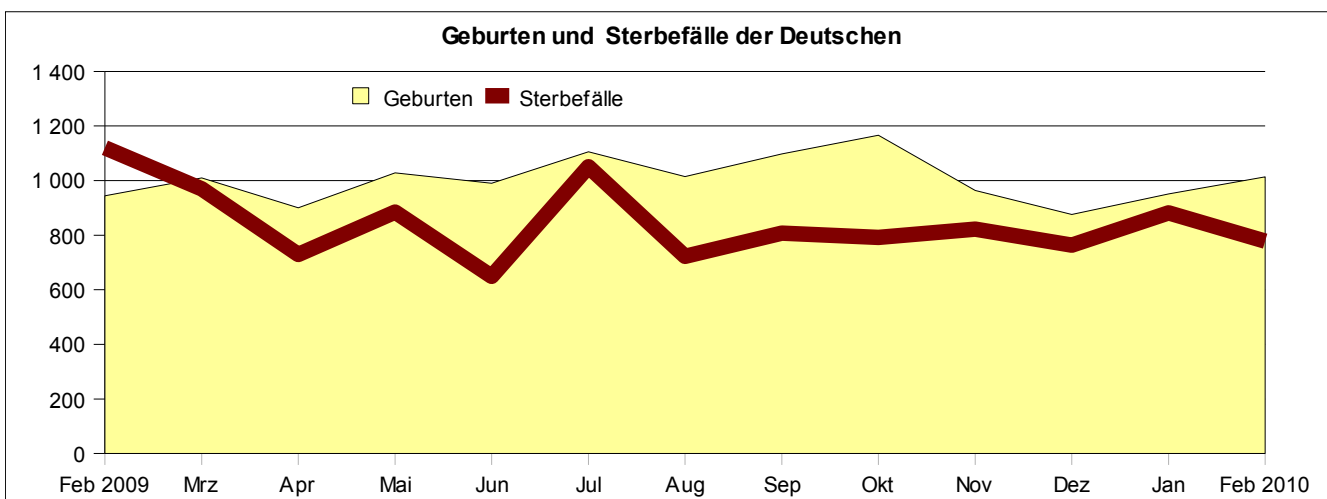
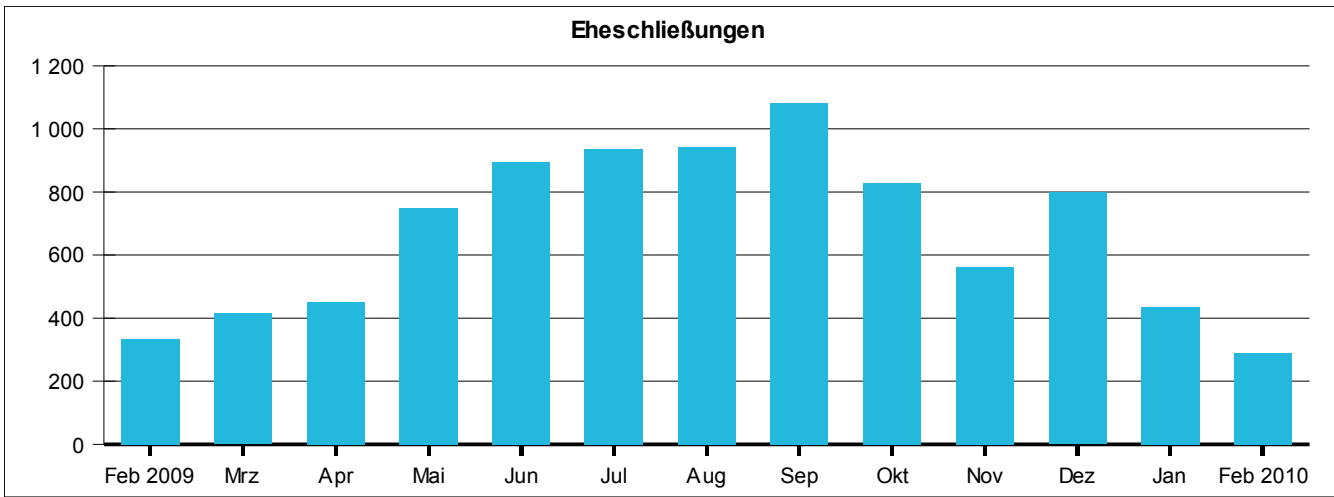


Februar 2010

Bevölkerung <sup>1)</sup>	Februar		Veränderung Berichtsmonat gegenüber Vorjahresmonat	
	2010	2009	absolut	in % <sup>2)</sup>
<b>Bevölkerungsbewegung (natürliche)</b>				
Geborene	1 203	1 151	52	4,5
darunter Deutsche	1 014	945	69	7,3
Ausländer zusammen	189	206	-17	-8,3
Ausländer mit EU-Nationalität	55	76	-21	-27,6
Gestorbene	863	1 193	-330	-27,7
darunter Deutsche	778	1 120	-342	-30,5
Ausländer zusammen	85	73	12	16,4
Ausländer mit EU-Nationalität	39	31	8	25,8
Geburtenüberschuss (+) bzw. Gestorbenenüberschuss (-)				
der deutschen Bevölkerung	340	-42		
der ausländischen Bevölkerung	236	-175		
Eheschließungen <sup>3)</sup>	290	334	-44	-13,2
Ehescheidungen <sup>4)</sup>	279	357	-78	-21,8

1) Alle hier aufgeführten Daten beziehen sich auf ortsansässige Personen mit Hauptwohnsitz.- 2) Nur berechnet, wenn mindestens ein Monatswert mehr als 50 und soweit sachlogisch und sinnvoll.-3) Erfasst werden alle Eheschließungen, bei denen mindestens ein Partner in München mit Hauptwohnsitz gemeldet war.- 4) Erfasst werden alle Ehescheidungen, bei denen mindestens ein Partner in München mit Hauptwohnsitz gemeldet war.





Statistisches Amt München