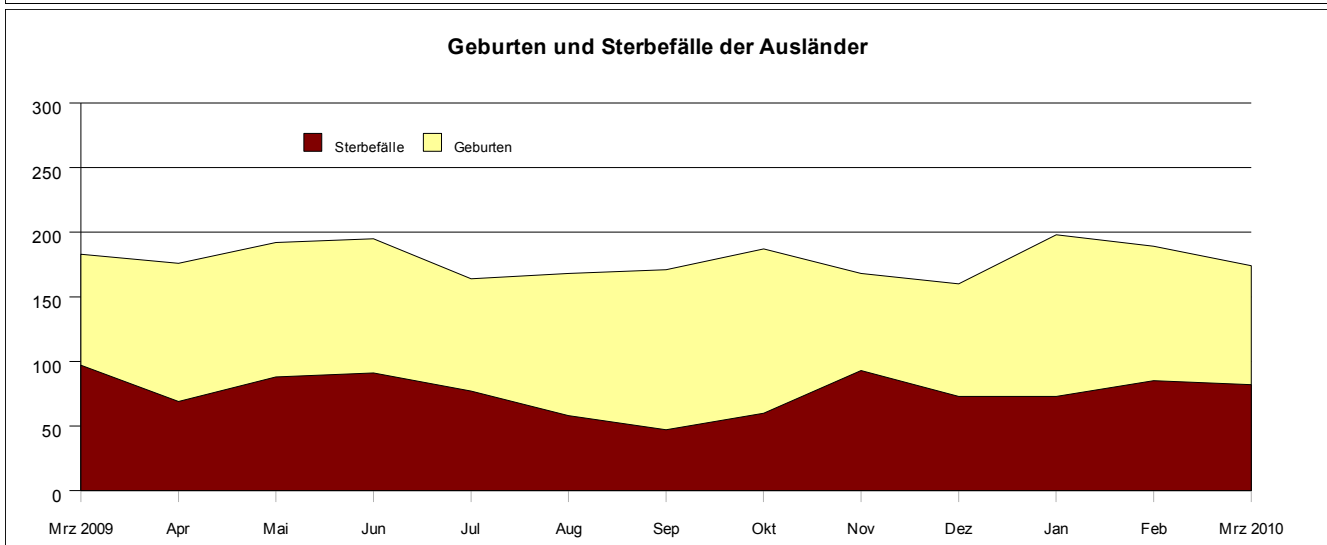
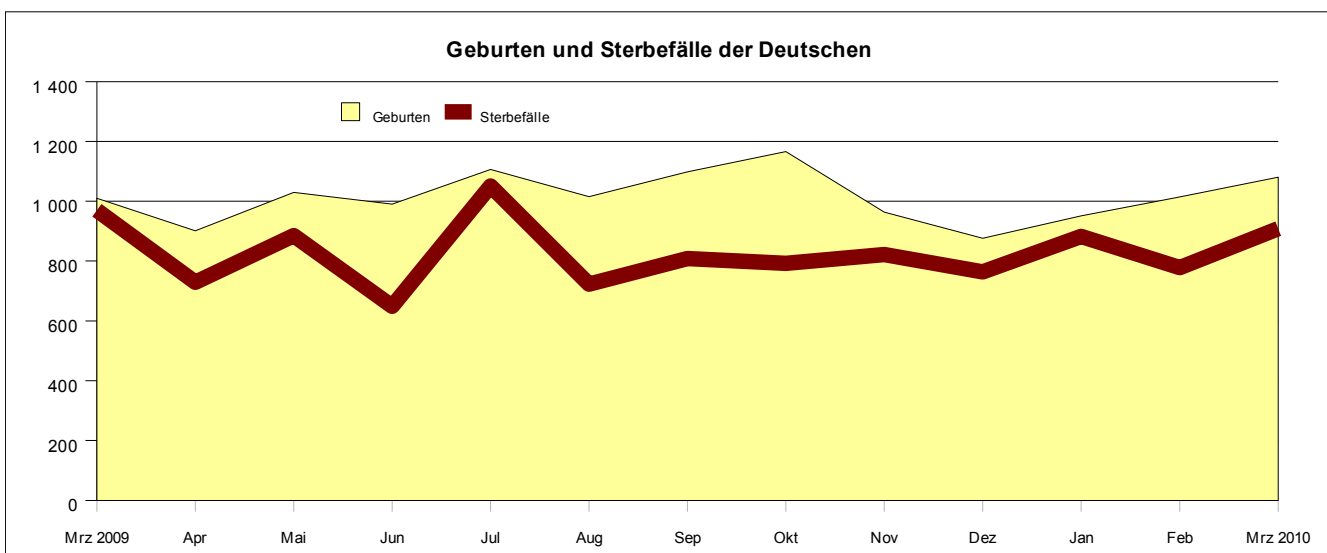
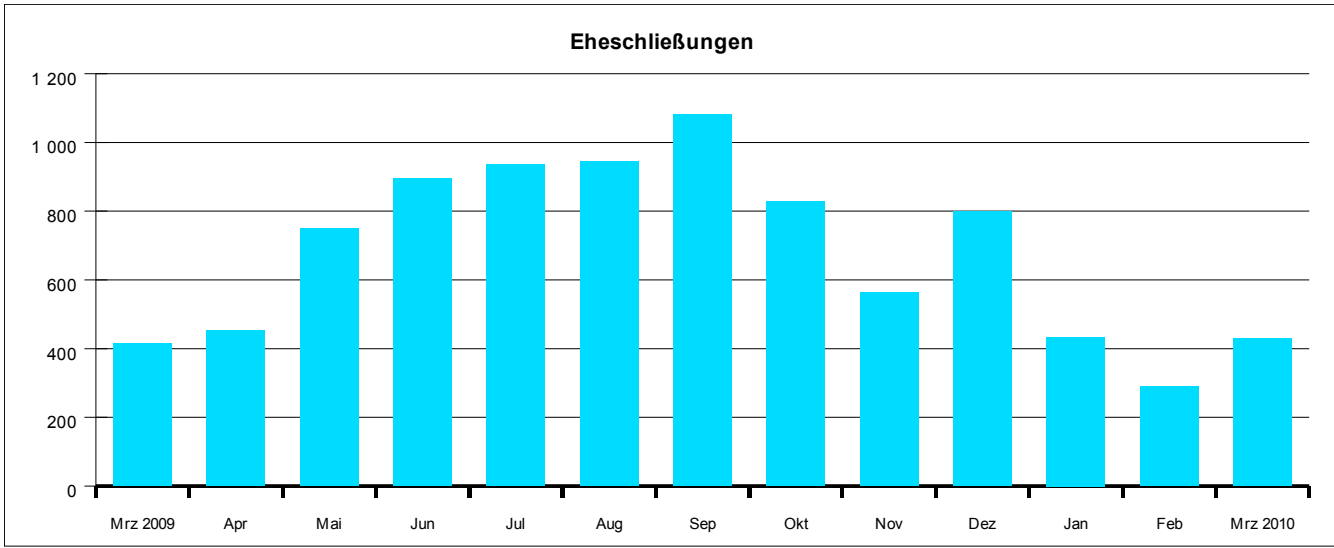


Bevölkerung ¹⁾	März		Veränderung Berichtsmonat gegenüber Vorjahresmonat	
	2010	2009	absolut	in % ²⁾
Bevölkerungsbewegung (natürliche)				
Geborene	1 254	1 193	61	5,1
darunter Deutsche	1 080	1 010	70	6,9
Ausländer zusammen	174	183	- 9	- 4,9
Ausländer mit EU-Nationalität	64	67	- 3	- 4,5
Gestorbene	990	1 067	- 77	- 7,2
darunter Deutsche	908	970	- 62	- 6,4
Ausländer zusammen	82	97	- 15	- 15,5
Ausländer mit EU-Nationalität	33	37	- 4	- 10,8
Geburtenüberschuss (+) bzw. Gestorbenenüberschuss (-)	264	126		
der deutschen Bevölkerung	172	40		
der ausländischen Bevölkerung	92	86		
Eheschließungen ³⁾	429	415	14	3,4
Ehescheidungen ⁴⁾	297	306	- 9	- 2,9

1) Alle hier aufgeführten Daten beziehen sich auf ortsansässige Personen mit Hauptwohnsitz.- 2) Nur berechnet, wenn mindestens ein Monatswert mehr als 50 und soweit sachlogisch und sinnvoll.-3) Erfasst werden alle Eheschließungen, bei denen mindestens ein Partner in München mit Hauptwohnsitz gemeldet war.- 4) Erfasst werden alle Ehescheidungen, bei denen mindestens ein Partner in München mit Hauptwohnsitz gemeldet war.





Statistisches Amt München