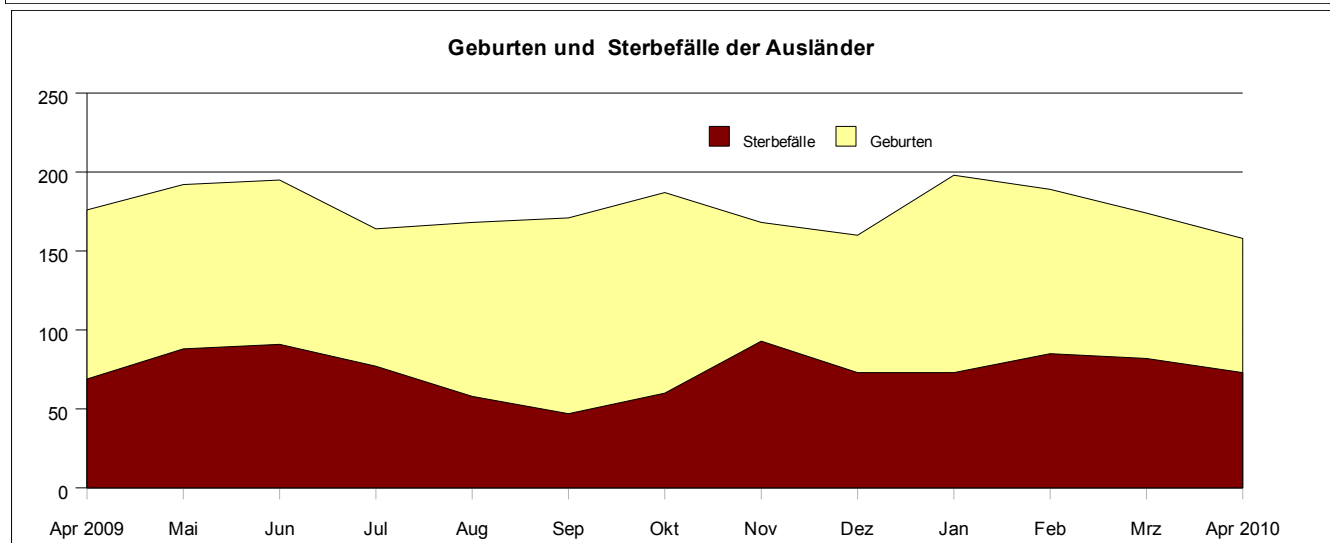
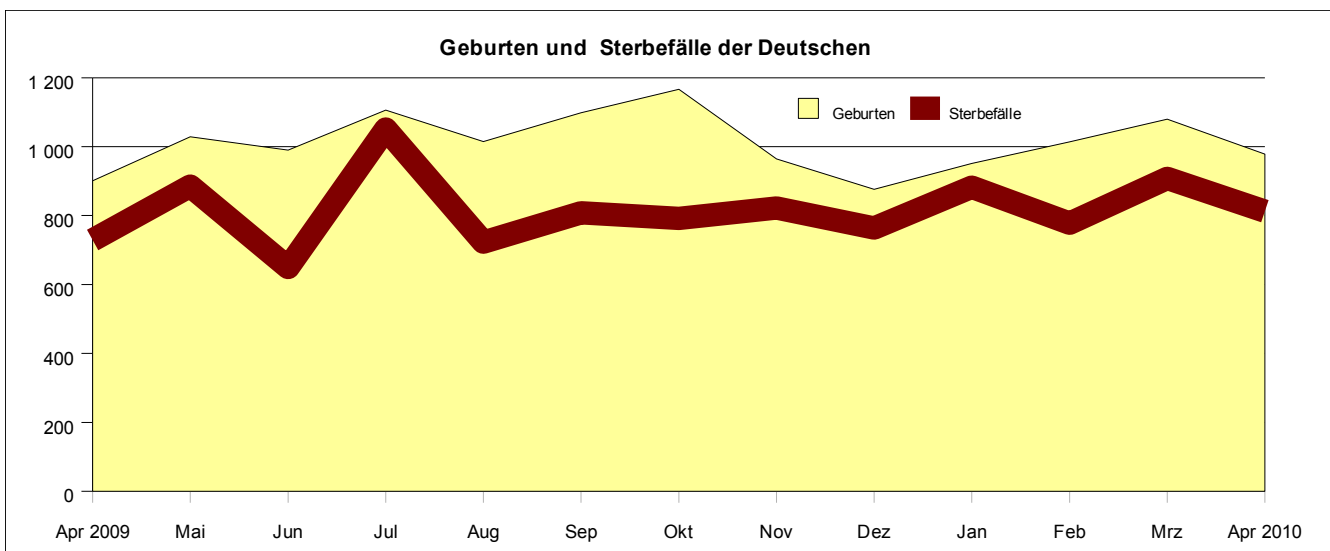
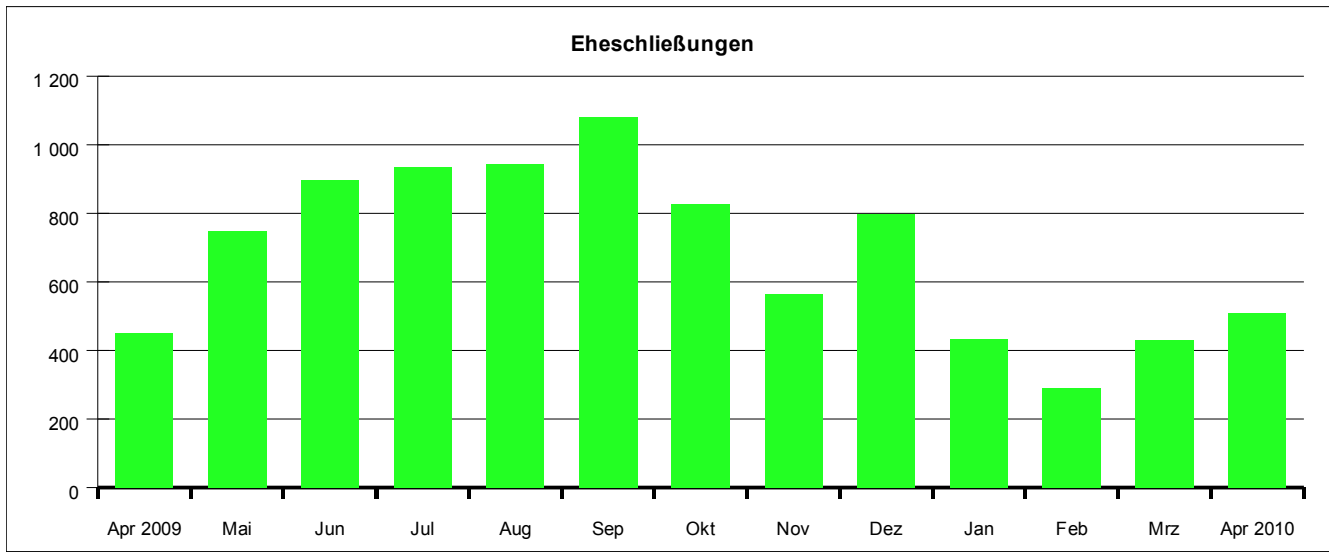


Bevölkerung ¹⁾	April		Veränderung Berichtsmont gegenüber Vorjahresmonat	
	2010	2009	absolut	in % ²⁾
Bevölkerungsbewegung (natürliche)				
Geborene	1 136	1 077	59	5,5
darunter Deutsche	978	901	77	8,5
Ausländer zusammen	158	176	- 18	- 10,2
Ausländer mit EU-Nationalität	57	50	7	14,0
Gestorbene	886	798	88	11,0
darunter Deutsche	813	729	84	11,5
Ausländer zusammen	73	69	4	5,8
Ausländer mit EU-Nationalität	28	23	5	21,7
Geburtenüberschuss (+) bzw. Gestorbenenüberschuss (-)				
der deutschen Bevölkerung	+ 250	+ 279		
der ausländischen Bevölkerung	+ 85	+ 107		
Eheschließungen ³⁾	510	452	58	12,8
Ehescheidungen ⁴⁾	307	253	54	21,3

1) Alle hier aufgeführten Daten beziehen sich auf ortsansässige Personen mit Hauptwohnsitz.- 2) Nur berechnet, wenn mindestens ein Monatswert mehr als 50 und soweit sachlogisch und sinnvoll.-3) Erfasst werden alle Eheschließungen, bei denen mindestens ein Partner in München mit Hauptwohnsitz gemeldet war.- 4) Erfasst werden alle Ehescheidungen, bei denen mindestens ein Partner in München mit Hauptwohnsitz gemeldet war.





Statistisches Amt München