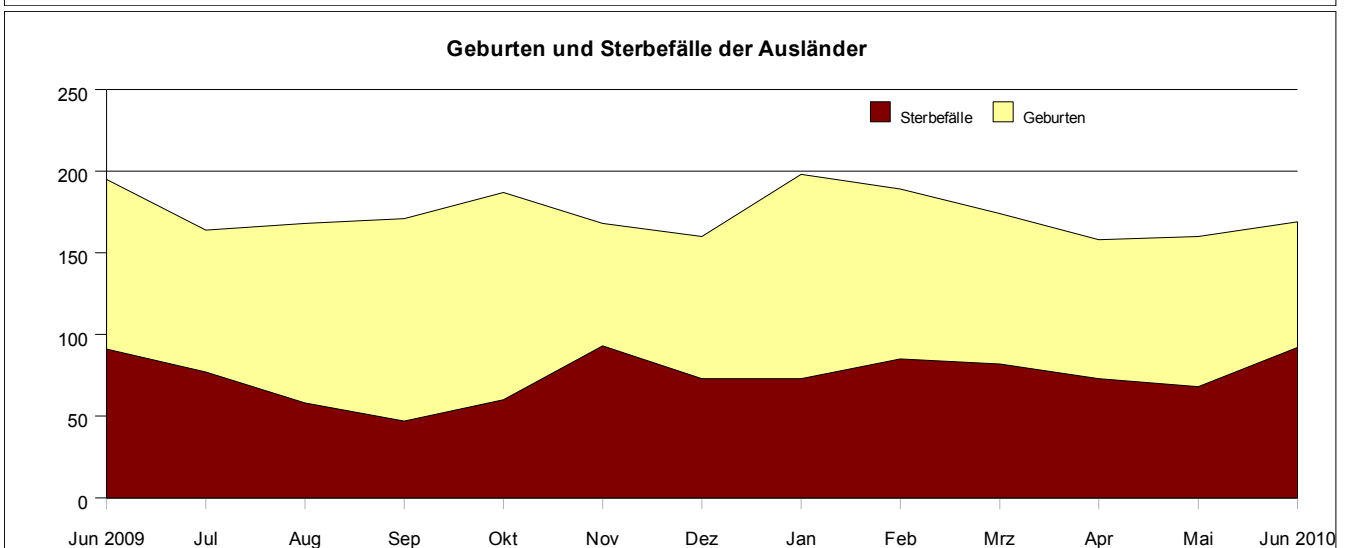
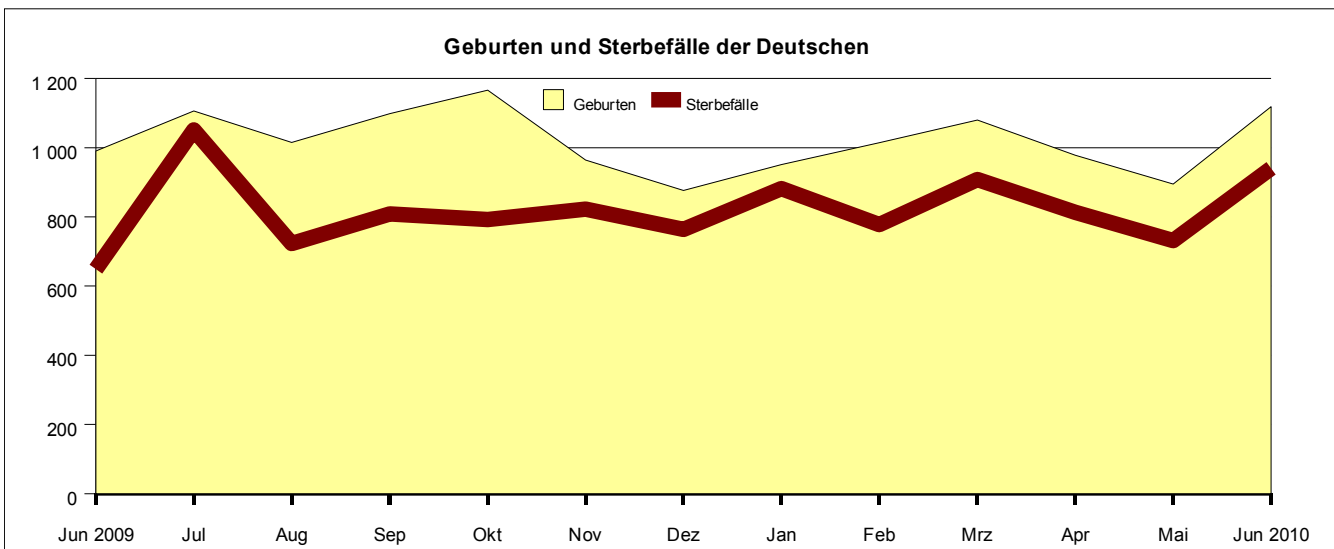
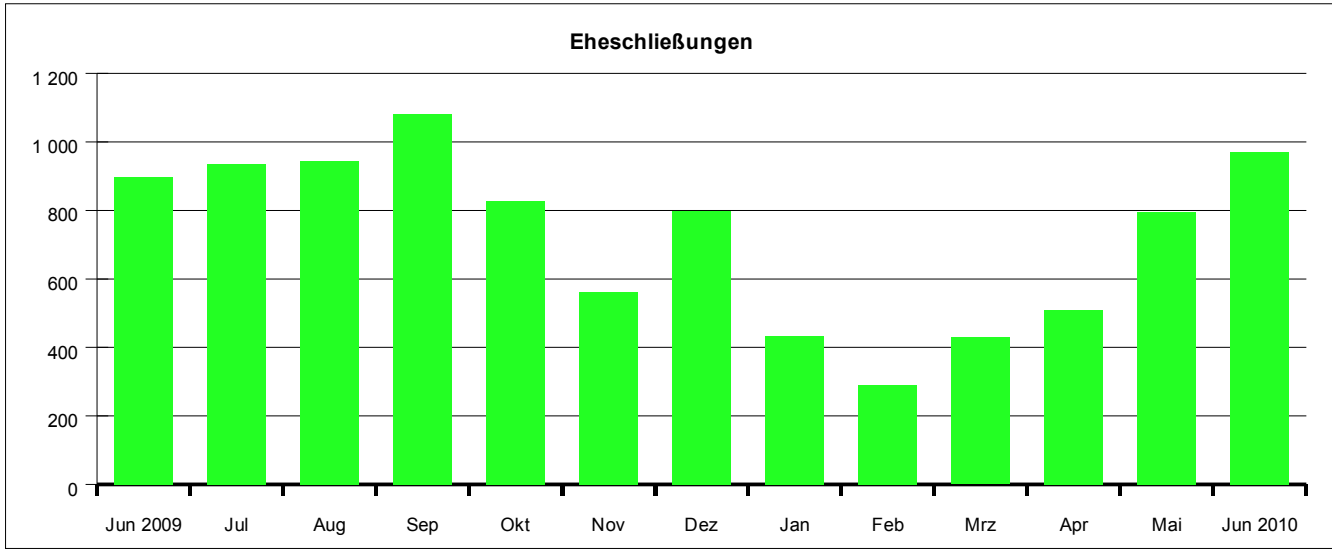


| Bevölkerung ¹⁾ | Juni | | Veränderung Berichtsmont gegenüber Vorjahresmont | |
|---|-------|-------|--|--------------------|
| | 2010 | 2009 | absolut | in % ²⁾ |
| Bevölkerungsbewegung (natürliche) | | | | |
| Geborene | 1 287 | 1 185 | 102 | 8,6 |
| darunter Deutsche | 1 118 | 990 | 128 | 12,9 |
| Ausländer zusammen | 169 | 195 | - 26 | - 13,3 |
| Ausländer mit EU-Nationalität | 62 | 74 | - 12 | - 16,2 |
| Gestorbene | 1 032 | 740 | 292 | 39,5 |
| darunter Deutsche | 940 | 649 | 291 | 44,8 |
| Ausländer zusammen | 92 | 91 | 1 | 1,1 |
| Ausländer mit EU-Nationalität | 39 | 29 | 10 | 34,5 |
| Geburtenüberschuss (+) bzw. Gestorbenenüberschuss (-) | | | | |
| der deutschen Bevölkerung | + 255 | + 445 | | |
| der ausländischen Bevölkerung | + 77 | + 104 | | |
| Eheschließungen ³⁾ | 970 | 896 | 74 | 8,3 |
| Ehescheidungen ⁴⁾ | 325 | 332 | - 7 | - 2,1 |

1) Alle hier aufgeführten Daten beziehen sich auf ortsansässige Personen mit Hauptwohnsitz.- 2) Nur berechnet, wenn mindestens ein Monatswert mehr als 50 und soweit sachlogisch und sinnvoll.-3) Erfasst werden alle Eheschließungen, bei denen mindestens ein Partner in München mit Hauptwohnsitz gemeldet war.- 4) Erfasst werden alle Ehescheidungen, bei denen mindestens ein Partner in München mit Hauptwohnsitz gemeldet war.





Statistisches Amt München